

Embargo ora 10.00

COMUNICAT DE PRESĂ

Nr. 70 din 24.03.2015

Ocuparea și șomajul în trimestrul IV 2014*Cercetarea statistică asupra forței de muncă în gospodării (AMIGO)*


*Pentru interpretarea corectă a rezultatelor, vă rugăm să consultați
Precizările metodologice din pagina 3 a Comunicatului de presă
Atenție!*

*Datele pentru trimestrele I, II, III și IV 2014 au fost estimate pe baza
populației rezidente estimată în condiții de comparabilitate cu
rezultatele Recensământului Populației și Locuințelor din anul 2011 și
nu sunt comparabile cu seriile publicate pentru perioadele
precedente.*

În trimestrul IV 2014, rata de ocupare a populației în vârstă de muncă (15-64 ani) a fost de 60,8%. Rata șomajului¹ a fost de 6,7%². Rata de ocupare a populației în vârstă de 20-64 ani a fost de 65,4%, la o distanță de 4,6 puncte procentuale față de ținta națională de 70% stabilită în contextul Strategiei Europa 2020.

În trimestrul IV al anului 2014, populația activă a României era de 9172 mii persoane, din care 8554 mii persoane erau ocupate și 618 mii persoane erau șomeri.

Categorii de populație în trimestrul IV 2014



* Inclusiv forțele armate și asimilați și persoanele care lucrează în sectorul informal și la negru.

** Alte categorii: patroni, lucrători pe cont propriu, lucrători familiali neremunerați și membrii ai unei societăți agricole sau ai unei cooperative neagricole.

Raportul de dependență economică (numărul persoanelor inactive și în șomaj ce revin la 1000 persoane ocupate) **a fost de 1327‰**, mai ridicat pentru persoanele de sex feminin (1742‰), precum și pentru cele din mediul rural (1372‰).

Rata de activitate a populației în vârstă de muncă (15-64 ani) a fost de 65,4%.

¹ Conform definiției internaționale a Biroului Internațional al Muncii (BIM).

² Rata șomajului înregistrat (conform ANOFM) la sfârșitul lunii decembrie a fost de 5,3%.

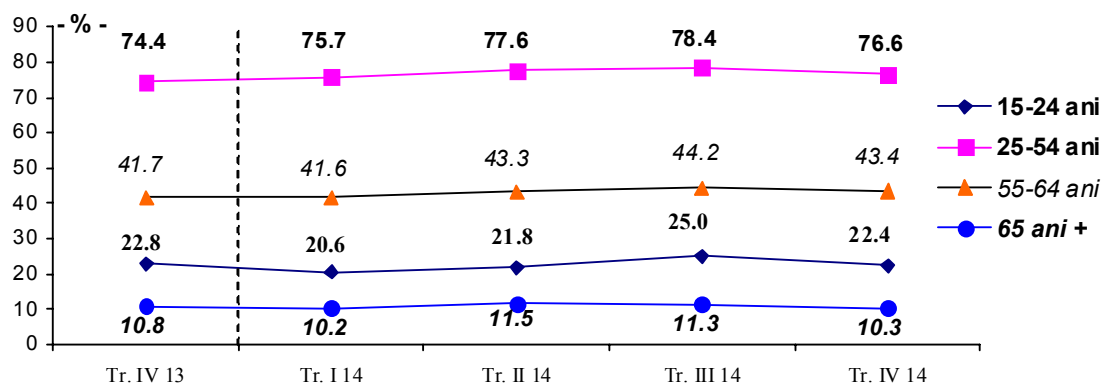
Ocuparea

În trimestrul IV 2014, rata de ocupare a populației în vârstă de muncă (15-64 ani) de 60,8% a scăzut față de cea înregistrată în trimestrul anterior (1,8 puncte procentuale).

Gradul de ocupare era mai mare pentru bărbați (68,8%, față de 52,7% pentru femei). Pe medii de rezidență rata de ocupare a avut valori aproape egale (60,9% în mediul urban și 60,8% în mediul rural).

Rata de ocupare a tinerilor (15-24 ani) a fost de 22,4%.

Evoluția ratei de ocupare a populației de 15 ani și peste, pe grupe de vârstă



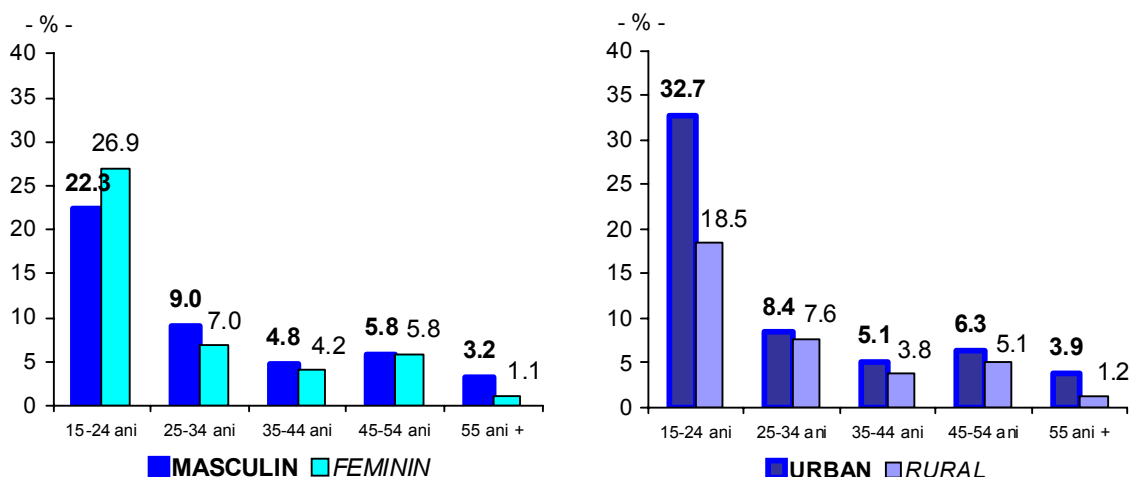
Notă: Datele pentru trimestrele I, II, III și IV 2014 au fost estimate pe baza populației rezidente și nu sunt comparabile cu seriile publicate pentru perioadele precedente.

Seriile de date privind participarea populației la forța de muncă, pe ultimii 10 ani, urmează a fi recalculat în funcție de populația rezidentă reestimată în condiții de comparabilitate cu rezultatele Recensământului Populației și Locuințelor din anul 2011.

Șomajul

Rata șomajului în trimestrul IV 2014 a fost de 6,7%, în creștere față de trimestrul anterior (6,5%).

Rata șomajului pe grupe de vârstă, sexe și medii, în trimestrul IV 2014



Pe sexe, ecartul dintre cele două rate ale șomajului a fost de 0,9 puncte procentuale (7,1% pentru bărbați față de 6,2% pentru femei), iar pe medii rezidențiale, de 1,9 puncte procentuale (7,6% pentru mediul urban, față de 5,7% pentru mediul rural). Rata șomajului a atins nivelul cel mai ridicat (24,1%) în rândul tinerilor (15-24 ani).

PRECIZĂRI METODOLOGICE

1. Sursa datelor o constituie Cercetarea statistică asupra forței de muncă în gospodării (AMIGO) care se realizează trimestrial, în conformitate cu Regulamentul Consiliului și Parlamentului European nr. 577/1998 cu privire la organizarea unei anchete statistice selective asupra forței de muncă în Comunitatea Europeană.
2. **Populația activă** din punct de vedere economic cuprinde toate persoanele care furnizează forța de muncă disponibilă pentru producția de bunuri și servicii în timpul perioadei de referință, incluzând populația ocupată și șomerii.
3. **Rata de activitate** reprezintă ponderea populației active din grupa de vârstă x în populația totală din aceeași grupă de vârstă x .
4. **Rata de activitate a populației în vârstă de muncă** reprezintă ponderea populației active în vârstă de 15-64 ani în populația totală în vârstă de 15-64 ani.
5. **Populația ocupată** cuprinde toate persoanele de 15 ani și peste care au desfășurat o activitate economică producătoare de bunuri sau servicii **de cel puțin o oră¹** în perioada de referință (o săptămână), în scopul obținerii unor venituri sub formă de salarii, plată în natură sau alte beneficii.

Începând din anul 2011, lucrătorii pe cont propriu și lucrătorii familiari neremunerați care lucrează în agricultură sunt considerați **persoane ocupate** doar dacă sunt proprietarii producției agricole (nu neapărat și ai pământului) obținute și îndeplinesc una dintre următoarele condiții:

- a) producția agricolă este destinată, fie și măcar în parte, vânzării sau schimbului în natură (troc);
- b) producția agricolă este destinată exclusiv consumului propriu dacă aceasta reprezintă o parte substanțială² a consumului total al gospodăriei.

Sunt excluse din populația ocupată persoanele care:

- desfășoară activități agricole minore³, în scop de recreere, hobby sau pentru a obține, suplimentar, produse alimentare fără ca acestea să constituie o parte importantă a consumului total al gospodăriei;
- desfășoară activități agricole (cu o durată de peste 10 ore/săptămână), producția agricolă fiind destinată exclusiv consumului propriu, dar aceasta nereprezentând o parte substanțială a consumului total al gospodăriei.

În afara persoanelor care au un loc de muncă și au lucrat în cursul săptămânii de referință, indiferent de statutul profesional, se consideră persoane ocupate și cele care fac parte din următoarele categorii:

- persoanele care în cursul săptămânii de referință au desfășurat o muncă oarecare, plătită sau aducătoare de venit, **chiar dacă erau în curs de pregătire școlară obligatorie, erau la pensie sau beneficiau de pensie, erau înscrise la Agenția Națională pentru Ocuparea Forței de Muncă (ANOFM), primind sau nu indemnizație de șomaj;**
- ucenicii și stagiarii remunerați, care lucrează cu program de lucru complet sau parțial;
- membrii forțelor armate.

6. **Rata de ocupare** reprezintă ponderea populației ocupate din grupa de vârstă x în populația totală din aceeași grupă de vârstă x .
7. **Rata de ocupare a populației în vârstă de muncă** reprezintă ponderea populației ocupate în vârstă de 15-64 ani în populația totală în vârstă de 15-64 ani.
8. **Șomerii, conform definiției internaționale (BIM)**, sunt persoanele în vârstă de 15-74 ani care îndeplinesc simultan următoarele 3 condiții: (i) nu au un loc de muncă; (ii) sunt disponibile să înceapă lucrul în următoarele două săptămâni; (iii) s-au aflat în căutare activă a unui loc de muncă, oricând în decursul ultimelor patru săptămâni.
9. **Rata șomajului** reprezintă ponderea șomerilor în populația activă.
10. Datele pentru trimestrele I, II, III și IV 2014 au fost estimate pe baza populației rezidente. Seriile de date privind participarea populației la forța de muncă, pe ultimii 10 ani, urmează a fi recalulate în funcție de populația rezidentă reestimată în condiții de comparabilitate cu rezultatele Recensământului Populației și Locuințelor din anul 2011.

Informații suplimentare se pot obține din publicația statistică „Forța de muncă în România: ocupare și șomaj, în trim. IV 2014”, termen de apariție 30 aprilie 2015.

¹ Cel puțin 15 ore pentru lucrătorii pe cont propriu și lucrătorii familiari neremunerați din agricultură – anterior anului 2011.

² Cel puțin 50% din consumul total al gospodăriei.

³ a căror durată în săptămâna de referință nu depășește 10 ore

Participarea populației la forța de muncă, pe sexe și medii, în trimestrul IV 2014

	Total	Masculin	Feminin	Urban	Rural
<i>- mii persoane -</i>					
Populația activă	9172	5210	3962	5067	4105
<i>din care:</i>					
Populația ocupată	8554	4838	3716	4681	3873
Șomeri	618	372	246	386	232
<i>- procente -</i>					
Rata de activitate¹⁾	65,4	74,3	56,4	65,9	64,7
20-64 ani	70,1	79,7	60,4	70,2	70,0
15-24 ani	29,6	34,5	24,2	23,1	36,3
25-54 ani	81,6	90,3	72,4	85,2	76,6
55-64 ani	44,7	56,2	34,5	37,5	54,9
Rata de ocupare¹⁾	60,8	68,8	52,7	60,9	60,8
20-64 ani	65,4	74,1	56,7	65,0	66,0
15-24 ani	22,4	26,8	17,7	15,5	29,6
25-54 ani	76,6	84,4	68,4	79,6	72,5
55-64 ani	43,4	54,1	34,0	36,0	54,0
Rata șomajului	6,7	7,1	6,2	7,6	5,7
15-24 ani	24,1	22,3	26,9	32,7	18,5
25 ani și peste	5,4	5,9	4,7	6,2	4,3

¹⁾ Calculate pentru populația în vârstă de muncă (15-64 ani).